

Portoni Residenziali

Residential Doors
Sektionaltore für Wohnbereich




Domus Line / Orus / Basculino®



BREDA®
S I S T E M I INDUSTRIALI
PORTONI SEZIONALI EVOLUTI

Ogni portone sezionale Breda è: Each sectional door by Breda is: Jedes Breda Sektionaltor ist:



Qualità.
Ogni portone Breda nasce per essere unico. La progettazione viene effettuata con sistemi informatici che eliminano ogni imprevisto realizzativo. Il risultato è il migliore esempio di qualità totale che dura per sempre.

Quality.
Each Breda door is designed to be unique. The design is made through data processing which avoids any kind of unexpected events by the production. The result is the best total quality which will last forever.

Qualität.
Jedes Breda Sektionaltor ist ein Einzelstück. Die Planung wird, durch Präzisionsinstrumente durchgeführt, um eventuelle Verfahrens-Fehler zu vermeiden. Das Ergebnis ist das beste Qualitätsbeispiel, das jahrelang dauert.

Norme e certificazioni.
Breda è azienda certificata UNI EN ISO 9001:2008 per la qualità e UNI EN ISO 14001:2004 per la gestione ambientale. Inoltre, tutti i prodotti possiedono il marchio CE previsto dalla Normativa Europea. Un'ulteriore garanzia di affidabilità e sicurezza.

Norms and certifications.
Breda is certified UNI EN ISO 9001:2008 for the quality and UNI EN ISO 14001:2004 for

the environment management.
Moreover, all the products are guaranteed by CE certification in accordance to the European regulations. This is another guarantee of credibility and safety.

Normen und Zertifikate
Breda ist sowohl Qualität- als auch Umweltzertifiziert laut UNI EN ISO 9001:2008 und UNI EN ISO 14001:2004. Alle Tore sind laut europäische CE zertifiziert: eine zusätzliche Qualitätsgarantie.

Non ingombrante.
Un portone Breda si installa facilmente e in qualsiasi contesto. Il particolare sistema di scorrimento interno su guide che seguono il soffitto, richiede uno spazio davvero esiguo.

Not cumbersome.
A Breda sectional door is easy to be installed in in every contest. The particular internal sliding system on rails which follows the ceiling needs a really small space.

Kein Platzproblem.
Ein Breda Sektionaltor wird einfach in jeder Einbau-Situation montiert. Das originelle Gleitsystem braucht einen ganz geringen Raumbedarf.

Sicurezza.
Ogni portone sezionale Breda prevede una serie di sistemi di sicurezza come dotazione standard. Non a caso ogni realizzazione è il risultato di un processo produttivo altamente qualificato: a partire dalla progettazione, effettuata con strumenti informatici all'avanguardia, fino ai test di verifica effettuati su ciascun pezzo al fine di controllare, analizzare e accertare qualità e sicurezza.

Esteticamente perfetto e completamente personalizzabile.
I portoni sezionali Breda valorizzano l'ambiente in cui sono inseriti e soddisfano tutte le esigenze delle abitazioni contemporanee. Il design e le diverse soluzioni offerte, con le versioni in acciaio e legno, i diversi materiali, decorazioni, finiture e le infinite personalizzazioni possibili, permettono una perfetta integrazione in qualsiasi contesto architettonico.

Silenzioso e facile da utilizzare.
Un portone sezionale Breda si apre e si chiude con grande facilità. Tanti gli elementi che rendono immediato e confortevole l'utilizzo del portone: dalla possibilità di installare un piccolo motore "silenzioso" sul soffitto, al movimento controllato e reso sicuro dalla presenza di fotocellule, dal telecomando semplice e pratico alla luce di cortesia automatica.

Silent and easy to be used.
You can easily open and close a Breda sectional door. Several features make immediate and comfortable its use: the opportunity to install a little and "silent" motor on the ceiling, the controlled and

Safety devices.
Each Breda sectional door includes a range of security systems as standard equipment. In fact every Breda product is the result of a highly skilled production process: starting from the design, made with advanced tools, to the verification tests performed on each component in order to monitor, analyze and verify the quality and safety.

Aesthetically perfect and completely customizable.
The Breda sectional doors enhance the location in which they are inserted and meet all the needs of contemporary living. The design and the various solutions, with versions in steel and wood, the several materials, decorations, finishes and endless customization, enabling seamless integration into any architectural environment.

safe movement because of the presence of photocells, the remote control easy to be used and the automatic courtesy light.

Leicht und einfach zu benutzen.
Ein Breda Sektionaltor öffnet und schließt sich ganz leicht. Verschiedene Elemente machen die Nutzung einfach. Die Schlüsseleigenschaften: ein leiser Deckenantrieb, Sicherheits-Lichtschranke, ein kleiner und praktischer Handsender und automatische Innen-Licht.

Sicherheiten.
Jedes Breda Tor befriedigt alle Sicherheits-Normen, dank einiger Sicherheits-Vorrichtungen, die, serienmäßig geliefert werden. Jedes Produkt kommt aus hochqualifizierten Produktionsverfahren: von der Planung die, durch Präzisionsinstrumente durchgeführt wird, bis zur Qualitäts- u. Sicherheits-Kontrolle, auf jedem einzelnen Stück.

Ästhetische Vortrefflichkeit mit voller Personalisierung.
Die Breda Sektionaltore verschönern jede Einbau-Situation und befriedigen die Bedürfnisse der heutigen Wohntendenz. Design. Verschiedene Torversionen aus Stahl oder Holz. Mehrere, Materiale und Dekorationen. Unendliche Personalisierungsmöglichkeiten.



Breda Sistemi Industriali racchiude
valori e requisiti importanti di qualità, sicurezza
e cura estetica del prodotto.

Breda Sistemi Industriali meets
important requirements for quality, safety
and care product appearance.

Breda Sistemi Industriali enthaltet Qualität,
Sicherheit und ästhetische Produktpflege.

L'azienda è costantemente impegnata nello studio e nella ricerca di nuovi sistemi, materiali e tecnologie in grado di dare risposte alle esigenze estetiche, architettoniche e di praticità del vivere moderno. La capillarità sul territorio della rete vendita garantisce inoltre un servizio sempre veloce e competente, direttamente a domicilio. Scegliere Breda Sistemi Industriali significa scegliere sempre il meglio: tutti i prodotti sono sottoposti a specifici test di verifica per controllare e garantire qualità e sicurezza.

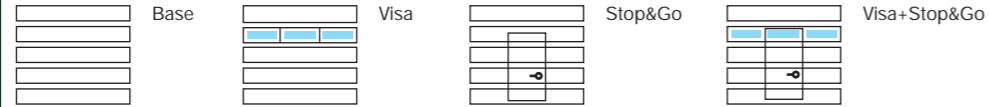
Company Breda is constantly engaged in studies and research of new materials and technologies to meet the aesthetic, architectural and practicality needs of modern living. The presence in the territory of the sales network grants a fast and competent service always directly at home. Choose Breda Sistemi Industriali means choosing always the best: all products are subject to specific tests to monitor and ensure quality and safety.

Immerwährend ist die Firma auf der Suche neuen Systeme, Materiale und Technologie, um die Bedürfnisse der heutigen Wohntendenz und architektonische Eigenschaften, zu befriedigen. Das Verkaufsnetz garantiert immer ein schnelles und kompetentes Service, frei Haus. Breda Sistemi Industriali bedeutet das Beste: zertifizierte und geprüfte Produkte, die Qualität und Sicherheit garantieren.



Tutte le possibilità per il tuo nuovo portone sezionale.

Configurazioni
Configurations
Zusammensetzung



Disponibile anche con porta pedonale soglia ribassata
Also available with pedestrian door with low threshold
Die eingebaute Schluftpür, auch mit niedrigerer Schwelle verfügbar.

Disegno lato esterno
External side drawing
Zeichnung von der aussenseite



Finitura lato esterno
External finish
Ausführung Aussenseite



Colori lato esterno
External colours
Farben der aussenseite



Oblò
Inspection windows
Bullaugen



In ABS 525x350 trasparente, bianco o nero
ABS transparent 525x350, black or white
Aus ABS 525x350 transparent, Weiß oder Schwarz

In ABS 525x350 trasparente, dorato, cromato o bronzato/ABS transparent 525x350 gold-plated, chromed or bronzed/Aus ABS 525x350 transparent, vergoldet, verchromt oder bronziert

In ABS 525x350 opalino, bianco o nero
ABS opal glass 525x350, black or white
Aus ABS 525x350 Opal, Weiß oder Schwarz

In ABS 525x350 opalino, dorato, cromato o bronzato
ABS opal glass 525x350, gold-plated, chromed or bronzed
Aus ABS 525x350 Opal, vergoldet, verchromt oder bronziert



In ABS 525x350 con griglia di ventilazione, bianco o nero
ABS 525x350 white or black, with grill
Aus ABS 525x350 mit Gitter, Weiß oder Schwarz

In ABS 525x350 con griglia di ventilazione dorato, cromato o bronzato/ABS 525x350 gold-plated, chromed or bronzed, with grill
Aus Aus ABS 525x350 mit Gitter, vergoldet, verchromt oder bronziert

In ABS 525x350 con inglesina, bianco o nero
ABS cross barred 525x350, black or white
Aus ABS 525x350 mit Sprosse, weiß oder schwarz

Sole 2 moduli
Sun design 2 pieces
Sonne Motiv 2 Stücke



Sole 4 moduli
Sun design 4 pieces
Sonne Motiv 4 Stücke

In PVC nero ovale 607x176
Black oval PVC 607x176
Aus PVC schwarz oval 607x176

In ABS nero 700x370
Black ABS 700x370
Aus ABS Schwarz 700x370

Griglie di ventilazione
Ventilation grille
Lüftungsgitter

Maniglie
Handles
Griffe



Nera/Black/Schwarz

Dorata/Gold-plated/Vergoldet

Bronzata/Bronzed/Bronziert

Cromata/Chromed/Verchromt

All options for your new sectional door. Alle Gestalte eines Tores.

Allestimenti
Versions
Versionen



Cerniere in Alluminio bianche C21 con cappucci coprivite
Aluminium white C21 hinges, with screws caps
Aluminium Weiss C21 Scharniere mit Schraubenkappen

Rotelle di Scorrimento doppie a forbice e mensole in alluminio bianche C21 non scalabili/Double scissors rollers and aluminium white C21 brackets, unclimbable
Tandemlaufrollen und Aluminium Weiss C21 unersteigbare Konsole

Guide di scorrimento verniciate bianche C21
Laquered white C21 sliding tracks
Lackierte Weiss C21 Laufschienen

Carterizzazione delle guide di scorrimento
Sliding tracks cover
Schutzabdeckung für Laufschiene

Carterizzazione delle molle per scorrimenti SD, SR ed SMB2
Spring cover for SD, SR and SMB2 sliding systems
Federschutz für SD, SR und SMB2 Gleitsysteme



Cerniere in Alluminio naturale senza cappucci coprivite
Aluminium natural hinges, without screws caps
Aluminium Natur Scharniere ohne Schraubenkappen

Rotelle di Scorrimento doppie a forbice e mensole in alluminio naturale non scalabili/Double scissors rollers and aluminium natural brackets, unclimbable
Tandemlaufrollen und Aluminium Natur unersteigbare Konsole

Guide di scorrimento in acciaio zincato
Galvanized steel sliding tracks
Laufschiene aus Stahl, verzinkt

Guide di scorrimento senza carterizzazione
Sliding tracks whitout cover
Laufschiene ohne Schutzabdeckung

Molle a vista senza carterizzazione
Springs whitout cover
Federn ohne Federschutz

Plus e sicurezze
Plus and safety devices
Plus und Sicherheiten



Paracadute cavi
Cable break safety device
Seilbruchsicherungsrichtung

Paracadute molle
Spring break safety device
Federbruchsicherungsrichtung

Trazione di sicurezza
Safety drive
Schlafsseilsicherung

Molle zincate
Galvanized springs
Verzinkte Federn

Lampeggiante
Flashing light
Blinklicht



Fotocelle
Photocells
Lichtschranke

Fotocosta No Touch
No-touch infrared safety rib
No-touch Infrarot, optoelektrische Sicherheitsleiste

Kit motore a Traino per S2, S3 e S4/Adapter kit for pulling drive motor for S2, S3 and S4/Paßstücksatz für Deckenantrieb für S2, S3, S4

Porta pedonale
Pedestrian door
Schluftpür

Porta pedonale soglia ribassata
Pedestrian door with low threshold
Schluftpür ohne Schwelle

Automazioni
Motors
Antriebe



Motore a traino V800E - V800E/D PLUS/Pulling drive motor V800E - V800E/D PLUS Deckenantrieb V800E - V800E/D PLUS

Motore a traino SL 650 - SL 800
Pulling drive motor SL650 - SL800 Deckenantrieb SL650 - SL800

Motore a traino SL 1100
Pulling drive motor SL 1100 Deckenantrieb SL 1100

Motore laterale STA1-STA3
Side direct drive STA1-STA3 Seitlicher Antrieb STA1 - STA3

Motore laterale CBX
Side direct drive CBX Seitlicher Antrieb CBX

Telecomandi
Remote controls
Handsender



Telecomando per V800 e CBX
Remote control for V800 and CBX
Handsender für V800 und CBX

Telecomando per SL
Remote control for SL
Handsender für SL

Telecomando per STA
Remote control for STA
Handsender für STA



Sistema My Box® SMB1



Estetica e Funzionalità per Palpebra®

**Breda: in ogni cosa che facciamo mettiamo
la testa e il cuore.
Breda: in everything we do we put
head and heart.
Breda: alles was wir tun, ist herzlich und
beruflich.**

Intelligenza creativa al tuo servizio. Breda pensa sempre a semplificare le cose. È nato così il nuovo sistema portante My Box® con il quale l'installazione è semplificata e le tempistiche si riducono grazie alle numerose parti fornite già assemblate. Un'innovazione, quella di My Box®, nata all'interno del reparto R&S dell'azienda, il laboratorio di idee e progetti che lavora quotidianamente per individuare soluzioni che migliorino le performance dei portoni, dal momento dell'installazione a quello del suo utilizzo. Tempi di installazione ridotti, componenti preassemblati, estetica migliorata:

è grazie a questi plus che il sistema portante My Box® rivoluziona il portone sezionale. My Box® è predisposto per essere fissato rapidamente alle murature, sia per i montaggi in luce che in quelli oltre luce con architrave e spallette ridotti. Spallette e architrave assenti? Ci pensa My Box®. Nessun problema se le spallette e l'architrave non sono presenti nella costruzione, in quanto vengono create da una struttura in alluminio. Proprio questa struttura permette la riduzione delle tempistiche d'installazione perché evita il montaggio di molte parti che in My Box® vengono

fornite preassemblate. Le guide di scorrimento orizzontali, oltre che preassemblate, sono predisposte per il fissaggio a soffitto grazie ad un innovativo sistema di calate semplificate, oppure lateralmente a parete per mezzo di speciali canotti di compensazione. Il sistema My Box® lascia più spazio libero e facilita notevolmente tutte le fasi d'installazione. E l'architrave non è più un ingombro. L'utilizzo dello spazio ricavato in architrave si riduce notevolmente grazie alle guide di scorrimento, disponibili con bilanciamento in coda o in architrave, che si inseriscono

perfettamente in ogni struttura edilizia. My Box®, nella soluzione con molle in architrave SMB2, viene fornito con una motorizzazione che agisce con un innovativo sistema a traino laterale. L'ottimizzazione dello spazio interno del garage e la semplicità di installazione vengono favorite dalle guide del traino preassemblate e dal motore integrato nelle guide stesse. Il sistema My Box® è dotato inoltre di canalizzazioni e supporti preassemblati per una più facile e veloce realizzazione dell'impianto elettrico, semplificando la fase di installazione dei cavi e di collegamento dei componenti elettrici ed elettronici della porta sezionale.

Creative intelligence at your service. Breda always thinks to make it easier. It was born in this way the new My Box®, with which the installation is simplified and the assembly timing is reduced thanks to the many parts supplied already assembled. The new My Box® was created and designed by R&D of our company. The R&D is our laboratory of ideas and projects which works daily to identify solutions that improve the performances of the doors, start from the installation to the use of it. Decreasing of required installation timing, pre-assembled components and improved aesthetics: thanks to these plus the bearing system My Box® has revolutionized the sectional doors. My Box® is arranged to be rapidly fixed to the wall, suitable both for installations in the opening and to the wall without much available space in the headroom or with reduced embrasures. No embrasures? No headroom? My Box® is there! It's not necessary to have embrasures or headroom, because they are made

up by a structure of aluminium profiles. This structure allows the decreasing of required time for installation, because it avoids the assembly of many parts, which are supplied already pre-jointed. The horizontal tracks are already assembled and also prepared for the ceiling fixing with an innovative system of simplified support brackets, or for side fixing to the wall with special telescopic adjustable profiles. My Box® lets more free space and makes easier all the steps of installation. The headroom is no longer a problem. The necessary overall size in the headroom is considerably reduced thanks to the sliding tracks, available with springs in the headroom or in the back, which are perfectly integrated in any building structure. Furthermore, My Box®, in the version SMB2 with springs in the headroom, is equipped with a motorization feature by an innovative side pulling system. The pre-assembled sliding track and the integrated side pulling motor makes easier the installation and optimizes the internal spaces of the garage. My Box® system is also equipped with channels and pre-assembled support for an easier and faster carrying out of electrical equipment, simplifying the installation of electric cables and electric components of the door.

Kreativer Verstand zu deiner Verfügung. Schlüsselwort: vereinfachen. Dafür ist das neue My Box® System geboren. Der Montage ist leichter und viel schneller, dank vieler vormontierter Teile. Die R&D Abt. der Firma Breda arbeitet täglich

um neue Lösungen zu finden und Tor-Performance, Einbauzeiten und Tor-Nutzung zu verbessern: in diesem Hintergrund ist My Box® zur Welt gekommen. My Box® System stürzt das Sektionaltor-Vorstellung um: bessere Ästhetik, schnellere Montagezeiten und vormontierten Teile. My Box® System ist geeignet für einen Einbau, hinter oder zwischen der Laibung, sogar mit verringertem, verfügbarem Einbauplatz. Keine Sturz- und seitenblende? My Box® kümmert sich darum. Es gibt kein Problem wenn es kein Sturz oder genügend Platz gibt: es wird durch Alurahmen erschafft. Genauso erlaubt diese Struktur eine schnellere Montage des Tores denn viele Teile schon vormontiert geliefert werden. Die horizontalen Laufschiene sind konzipiert für Decke-Befestigung, dank eines neuen Systems. Spezielle Seitenanschlüsse unterstützen die seitliche Befestigung. My Box® lässt mehr Platz frei und erleichtert alle Einbauphasen. Die Sturzhöhe kommt nicht mehr in frage. Die besondere Laufschiene, mit Federn entweder im Sturz oder hinten, verringern den Einbau-Platzbedarf und passen genau in jedem Einbausituation. Das My Box® System, in SMB2 Version mit Federn im Sturz, wird mit einem innovativem Antriebs-Konzept herstellt. Antrieb- und Torschiene sind vormontiert und der Antrieb wird direkt in der horizontalen Torslaufschiene integriert. My Box® System hat sogar fertige Vorrichtungen, um schneller und einfacher die elektrische Anlage zu installieren und die Kabel zu verbinden.

Sistema My Box® SMB2



Cupis Multi in versione My Box®





Domus Line, i portoni che arredano.
 9 modelli che soddisfano tutte le esigenze
 per finiture, adattabilità, dimensioni
 e gusto estetico.

Domus Line, sectional doors which adorn.
 9 models which meet all requirements
 for finishing, adaptability, size and aesthetic.

Domus Line: Tore, die einrichten können.
 9 Modelle, die alle deine Bedürfnisse erfüllen.
 Ausführungen, Anpassung, Abmessungen
 und Geschmack: alles was du willst.

È la serie di portoni sezionali Domus Line in cui materiali, colori e allestimenti si combinano al meglio con la tecnologia costruttiva che da sempre caratterizza la qualità dei prodotti Breda.

It is the product line of sectional doors Domus Line where materials, colours and components combine well with the manufacturing technology which have always characterized the quality of Breda products.

Das ist die Sektionaltor-Linie wo, Materiale, Farben, Einrichtungen, mit der modernste Bau-Technologie sich kombinieren. Die Qualität ist immer auf der ersten Stufe.

Sirio, Iris, Persus, Persus Disegni Speciali, Athes, Cuspis, Venus

Sirio, Iris, Persus, Athes, Cuspis, Venus

Ares, Antares



Cerniere e mensole non scalabili in alluminio bianco C21 <i>Aluminium white C21 hinges and brackets, unclimbable</i> <i>Aluminium Weiss C21 Scharniere und unersteigbare Konsole</i>	✓	Alluminio naturale non scalabili <i>Natural Aluminium not climbing</i> <i>Aluminium natur nicht ersteigbar</i>	Acciaio zincato scalabili <i>Galvanized steel climbing</i> <i>Stahl verzinkt ersteigbar</i>
Cappucci coprivite <i>Screws caps</i> <i>Schraubenkappen</i>	✓	✗	✗
Guide di scorrimento verniciate bianche C21 <i>Laquered white C21 sliding tracks</i> <i>Lackierte Weiss C21 Laufschiene</i>	✓	Optional	Optional
Carterizzazione delle guide di scorrimento <i>Sliding tracks cover</i> <i>Schutzabdeckung für Laufschiene</i>	✓	Optional	Optional
Carterizzazione delle molle per scorrimenti SD/SR/SMB2 <i>Spring cover for SD, SR and SMB2 sliding systems</i> <i>Federschutz für SD, SR und SMB2 Gleitsysteme</i>	✓	Optional	Optional
Rotelle di scorrimento doppie a forbice <i>Double scissors rollers</i> <i>Tandemlaufrollen</i>	✓	✓	Rotelle singole <i>Single</i> <i>Einzelaufrollen</i>





Domus Line / Sirio

Disponibile negli allestimenti:

Available Versions:


Verfügbare Versionen:



É il portone residenziale Breda per eccellenza, il più conosciuto e apprezzato dell'intera gamma. Sirio rappresenta una sintesi perfetta di eleganza e cura del dettaglio definiti sin nei minimi particolari, di totale adattabilità e di assoluta sicurezza. Sirio rende ogni contesto abitativo unico, grazie a caratteristiche di eccellenza sotto ogni profilo.

It is the Breda residential door par excellence, the best known and appreciated of the range. Sirio is a perfect mix of elegance and total adaptability, absolute security and attention to all aspects set to the smallest detail. Sirio makes unique each living environment, thanks to its characteristics of excellence in every aspect.

Configurazioni
Configurations
Zusammensetzung



Es ist das bekannte Breda Sektionaltor für Wohnbereich. Das Geschätzteste der ganzen Auswahl. Sirio ist eine perfekte Mischung von Eleganz und sorgfältig, ausgewählte Details. Volle Personalisierung und Sicherheit, ohne Kompromisse.




VISA con Porta Pedonale laterale - Multi/VISA with side pedestrian door - Multi/VISA mit Seitlicher Schluftpür - Multi



BASE - Multi

Disegno lato esterno
External side drawing
Zeichnung von der aussenseite



Colori e finiture lato esterno
External colours and finishes
Farben und Ausführung Aussenseite

Stucco WoodGrain



C21



C21



C81



C81

Colori Optional/Optional colours
Extra Farben



C17



C17



RAL 6005




RAL 6005



RAL 6009



RAL 6009



RAL 9006 *



RAL 9006 *



RAL 7016 *



RAL 7016 *

* Flat e Multi

Colori Optional
Tabella RAL Breda
Optional colours
Breda's RAL Colour Chart
Extra Farben
Breda RAL-Farbvorlage

BASE - Flat

BASE - Multi

BASE - Multi

BASE - Single

Disegno lato esterno
External side drawing
Zeichnung von der aussenseite



Colori e finiture lato esterno
External colours and finishes
Farben und Ausführung Aussenseite

Stucco WoodGrain



C21



C81



C81

Colori Optional/Optional colours
Extra Farben



C17



C17



RAL 6005



RAL 6005



RAL 6009



RAL 6009

Colori Optional
Tabella RAL Breda
Optional colours
Breda's RAL Colour Chart
Extra Farben
Breda RAL-Farvorlage



BASE con Porta Pedonale laterale/BASE with side pedestrian door/BASE mit Seitlicher Schlupftür



BASE

Configurazioni
Configurations
Zusammensetzung



Base



Visa

Il fascino della simmetria dei pannelli cassetati, la vasta gamma e l'eleganza dei colori a disposizione e la grande possibilità di personalizzazione fanno di Iris un portone che consente di arricchire qualsiasi struttura architettonica con bellezza, stile e originalità.

The allure of symmetry of the panels with blocks, the wide range of available colours, elegance and great customization options, make Iris a door which allows the enriching of any structure with architectural beauty, style and originality.

Der Zauber der Symmetrie dank der Kassettenpaneelen. Die Auswahl und die Farbeneleganz. Die große Personalisierungsmöglichkeiten, laut individueller Geschmack. Iris ist das Tor, das jedes Haus mit Schönheit, Stil und Originalität bereichert.



Domus Line / Iris

Disponibile negli allestimenti:
Available Versions:
Verfügbare Versionen:



BASE con Porta Pedonale laterale



BASE



BASE



Domus Line / Persus

Disponibile negli allestimenti:

Available Versions:


Verfügbare Versionen:



Solidità, simmetria dimensionale ed eleganza. È il mix vincente che rende Persus un portone di grande valore estetico che conferisce bellezza ed esclusività a qualsiasi ambiente. Persus, realizzato con pannelli coibentati in acciaio zincato preverniciato, è disponibile in acciaio liscio con o senza doghe orizzontali.

Solid, dimensional symmetry and elegance. It is the winning combination that makes Persus a door that gives great aesthetic beauty and exclusivity to any environment. Persus, made of pre-painted galvanized steel insulated panels, is available in smooth steel with or without horizontal ribs.

Configurazioni
Configurations
Zusammensetzung



Festigkeit, Maßen-Symmetrie und Eleganz. Die siegreiche Mischung, dass Persus ein Tor von großen ästhetischen Wert macht und Schönheit und Alleinrecht an jedem Aufbau gibt. Persus, mit isolierten Paneelen aus verzinkterem und vorlackierterem Stahl, ist verfügbar in Glattstahl, mit oder ohne Waagerechtersicken.



BASE - Flat




BASE - Flat

Disegno lato esterno
External side drawing
Zeichnung von der aussenseite



Colori e finiture lato esterno
External colours and finishes
Farben und Ausführung Aussenseite

Liscio/Smooth/Glatt



C21

Colori Optional/Optional colours
Extra Farben



C17



RAL 6005



RAL 6009



RAL 9006



RAL 7016

* Flat e Multi

Colori Optional
Tabella RAL Breda
Optional colours
Breda's RAL Colour Chart
Extra Farben
Breda RAL-Farborlage



STOP&GO - Flat



BASE - Flat




VISA - Flat



BASE - Multi


Disegno lato esterno
 External side drawing
 Zeichnung von der aussenseite



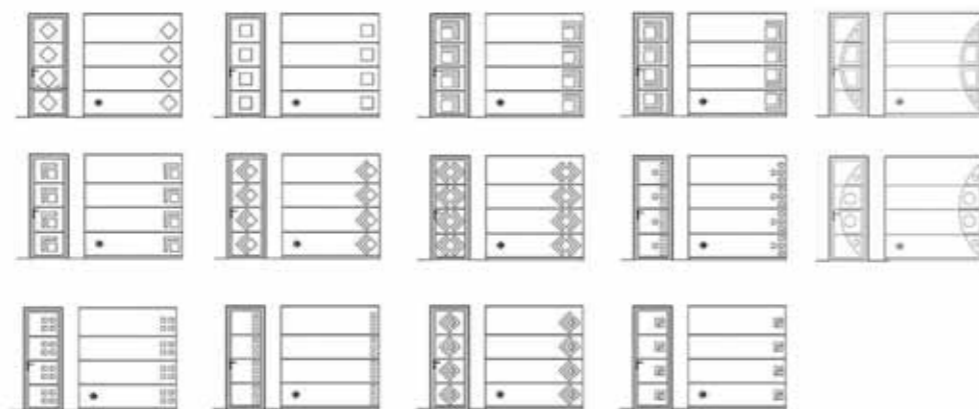
Applicazioni con
 inserti in acciaio
 satinato
 Inserts of satinized
 steel
 Ankleben aus
 satiniertem stahl

Colori e finiture lato esterno
 External colours and finishes
 Farben und Ausführung Aussenseite

Liscio/Smooth/Glatt



C21



Configurazioni
 Configurations
 Zusammensetzung



Base

La naturale evoluzione del modello Persus, da cui si distingue per l'applicazione di inserti in acciaio inox satinato e per una gamma completa di disegni. Persus Disegni Speciali è il portone in grado di arredare la casa con la massima originalità creando effetti ottici seducenti e intriganti.

The natural evolution of the model Persus, from which is distinguished by the application of brushed stainless steel inserts and a full range of no standard designs. Persus Disegni Speciali, can redesign the house with the greatest originality by creating seductive and charming optical effects.

Persus Sonderdesign. Die natürliche Entwicklung des Persus Modell. Verschiedene, aus satiniertem Edelstahl, Zubehörteilen und eine komplette Wahl von Zeichnungen. Persus Sonderdesign kann das Haus mit der höchsten Originalität und faszinierenden, optischen Wirkungen einrichten.



Domus Line Persus Disegni Speciali

Disponibile nell'allestimento:
 Available Version:
 Verfügbare Version:





Domus Line / Athes

Disponibile negli allestimenti:

Available Versions:

Verfügbare Versionen:



È il portone che esprime sobrietà e sicurezza grazie alla sua straordinaria simmetria e linearità delle forme, alla lavorazione dei pannelli cassetati lisci e privi di nervature e alla lavorazione a specchio. Athes è eleganza, fascino della perfezione. Il portone delle famiglie italiane.

It is the door that expresses simplicity and safety, thanks to its extraordinary symmetry and linearity of the forms and its smooth and not embossed panels with blocks. Athes means elegance, charm of perfection. The family, homely garage door.

Dieses Tor drückt Mäßigkeit und Sicherheit aus, dank seiner außerordentlichen Symmetrie und Wesentlichkeit der Formen: glatten Kassettenpaneele ohne Prägungen. Athes ist Eleganz und Zauber der Perfektion. Das Familien-Haustor.



BASE



BASE



BASE

Configurazioni
Configurations
Zusammensetzung




BASE

Disegno lato esterno
External side drawing
Zeichnung von der aussenseite



Colori e finiture lato esterno
External colours and finishes
Farben und Ausführung Aussenseite

Liscio/Smooth/Glatt



C21



BASE

Colori Optional
Tabella RAL Breda
Optional colours
Breda's RAL Colour Chart
Extra Farben
Breda RAL-Farbvorgabe